

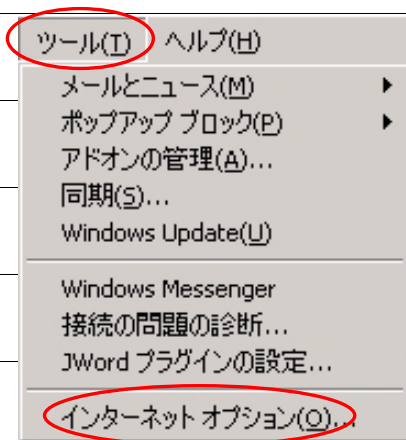
インターネットのブラウザに、Internet Explorer 7.0 以上をお使いの方

Hory Web Site の『認定証・承認リスト』または『株主専用ページ』のパスワード入力画面をクリックした時に

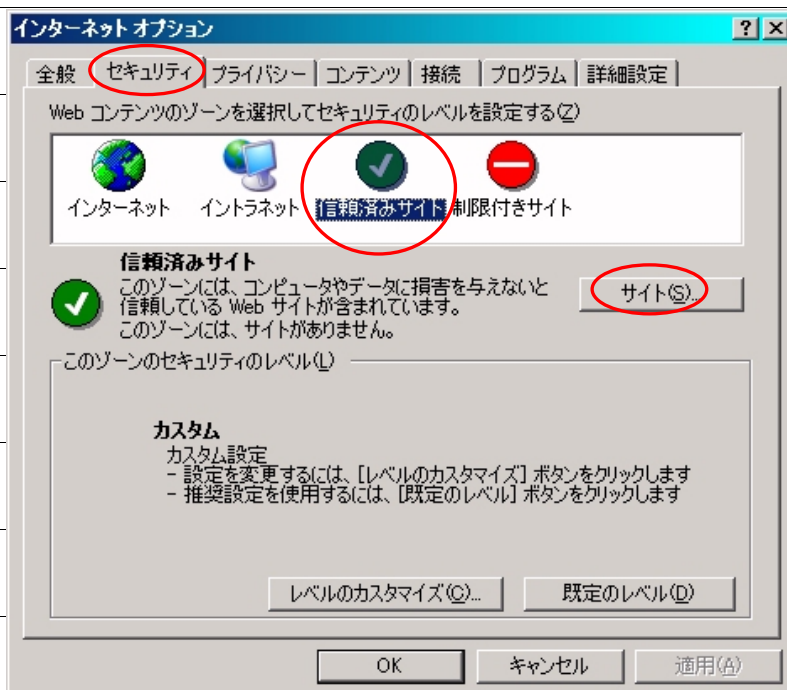
入力画面が表示されず、『パスワードが違います。』のメッセージが表示されることがあります。この場合、

下記の設定を行って下さい。

- ① ツールの中にあるインターネットオプションをクリックする。

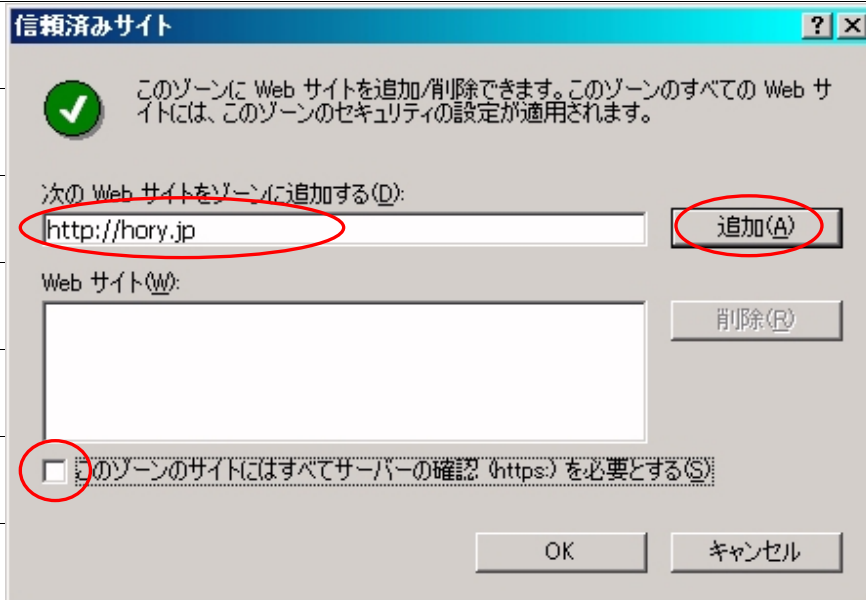


- ② セキュリティ・タグの中の信頼済みサイトを選択し、サイトをクリックして下さい。

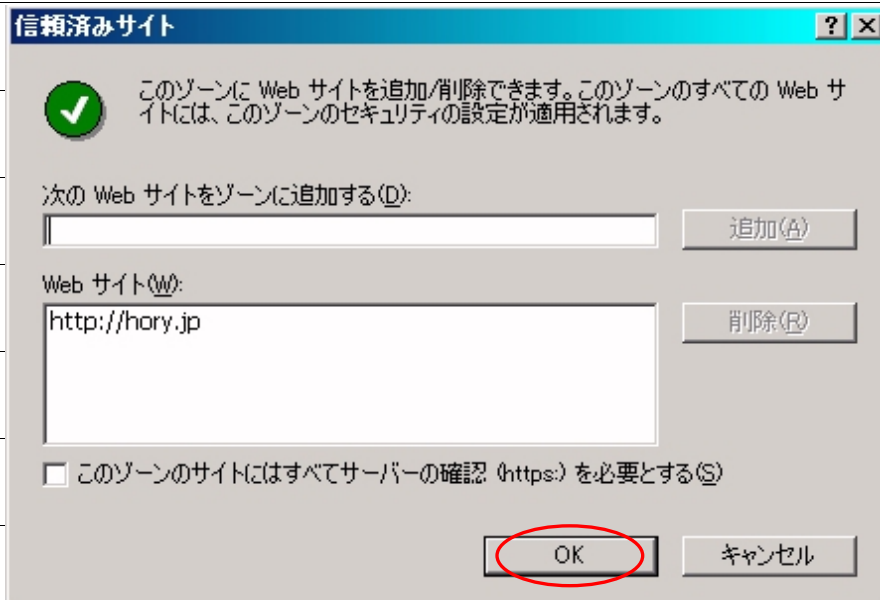


③ 『認定証・承認リスト』の場合、“http://hory.jp”と入力し、“追加”をクリックして下さい。

注) “このゾーンのサイトにはすべてサーバーの確認を必要とする”のチェックを外して下さい。

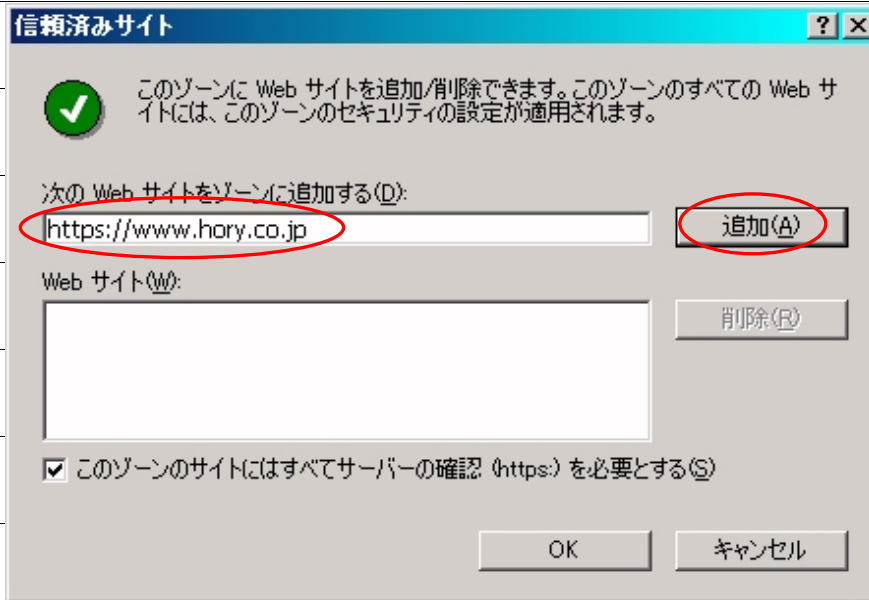


④ “OK”をクリックして終了して下さい。



⑤ 『株主専用ページ』の場合、”https://www.hory.co.jp ”と入力し、”追加”をクリックして下さい。

注) http の後の s を忘れずに付けて下さい。



⑥ ”OK”をクリックして終了して下さい。

